



বিটা থ্যালাসেমিয়া ৰোগ ইবে  
ভূমধ্যসাগৰৰ, মধ্যপ্ৰাচ্য, আফ্ৰিকান,  
দক্ষিণ এশীয়াৰ (ভাৰতীয়, পাকিস্তানি  
ইত্যাদি), দক্ষিণ-পূৰ্ব এশীয়াৰ আৰু  
চীনা বংশেৰ মাইনশৰ মध्ये বউত  
বেশি দেখা যায়।

বিটা থ্যালাসেমিয়া লক্ষণযুক্ত  
মাইনসেত্ৰ সাধাৰণত হালকা  
ৰক্তকমতি ছাড়া অন্যকোনও  
শৰীৰত সমস্যা ন বুঝিব।

অনৰতুন বিটা থ্যালাসেমিয়া লক্ষণ  
খাইত তাৰে আৰু ইচ্ছা হয়তো অনে  
ন জানন।



কুলি'স অ্যানিমিয়া ফাউন্ডেশন

৩৩০ সেভেন্থ অ্যাভিনিউ, #২০০ নিউ ইয়ৰ্ক, এনওয়াই ১০০০৬  
(২১২) ২৭৯-৮০৯০ ফাক্স(২১২) ২৭৯-৫৯৯৯

[www.thalassemia.org](http://www.thalassemia.org)

অনেকি বিটা  
থ্যালাসেমিয়াৰ লক্ষণৰলায়  
পৰীক্ষা গৰায়ুন?

## থ্যালাসেমিয়া অইলদে বংশধারৰ মাধ্যমে আইয়ে বক্তে জনিত অসুখ/ বেয়াৰাম। যুক্তৰাষ্ট্ৰৰ ২০ লাখৰ বেশি মাইনশৰতু থ্যালাসেমিয়াৰ লক্ষণ দেহা যায়।

### অনেও ইতারৰ বুতুৰে থাকিত ফারনা।

অনরতু বিটা থ্যালাসেমিয়া লক্ষণ আছে না নাই  
ইয়েন জানিবারলায় অনর দুআন বেশি দরহারি  
কাৰণ আছে:

ফইলারদি, যেক্তে স্বামী-স্ত্ৰী দুনজনরতু বিটা থ্যালাসেমিয়া লক্ষণ  
থাকে, এতে চাইর ভাগর এক ভাগ সম্ভাবনা (২৫%) থাকে, ইয়াও প্রতি  
গর্ভাবস্থাত যে বাইছে মারাঅক রক্তৰ ব্যায়ারাম লই জন্মাইবু যার  
হরনে আৰাজীবন রক্ত লন আৰ ঔষধ হাওয়াত তাহা ফরে।

দ্বিতীয়ত, কিছু ডাক্তারঅলে ভুলে বিটা থ্যালাসেমিয়া লক্ষণরে  
অন্য রোগ টারিয়েরে ভুল চিকিৎসা লিখিত তাৰে।

অনরতু বিটা থ্যালাসেমিয়া লক্ষণ আছে না নাই  
ইয়েন খুজিয়েরে বাইর গরা সহজ।

অনরতু বিটা থ্যালাসেমিয়া লক্ষণ আছে কিনা ইয়েন  
জানিবারলায় প্রথম ধাপ অলইদে অনর ডাক্তাররে অনে লাল রক্ত  
কণিকাৰ আকাৰ কনডিক্লা আছে ইয়েন দেহাইবান। ইবা অনর  
রক্ত পরীক্ষার মূল কর্পাসকুলার ভলিউমর (MCV) মাধ্যমে বাইর  
গরিত তাৰে। কমপ্লিট ব্লাড কাউন্ট (CBC) এতুনে অনর ডাক্তারর  
আতত অনর CBC রক্ত পরীক্ষা রিপোর্ট তাইবা।

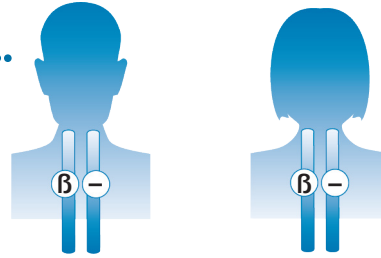
যদি অনরতু MCV'র মান ৭৫'রতু কম অইলে আৰ অনর  
আয়রনর ঘাটতি ন থাকে, তইলে অনরতু বিটা থ্যালাসেমিয়াৰ  
লক্ষণ থাইত তাৰে। অনরতু বিটা থ্যালাসেমিয়া লক্ষণ আছে  
না নাই ইয়েন জানিবারলায় হিমোগ্লোবিন ইলেক্ট্রোফরেসিস,  
পরিমাণগত হিমোগ্লোবিন এ-টু এবং পরিমাণগত হিমোগ্লোবিন এফ  
সঅ অতিরিক্ত পরীক্ষা গরিবার প্রয়োজন ফরিবা। এই পরীক্ষাইন  
অনর ডাক্তার অনেরে গরিবারলায় দিবা।

থ্যালাসেমিয়া কেনগরিয়েরে মানবশরীরত আসর ফেলে ইয়েন  
বুঝিবারলায় প্রথমত অনরে রক্ত সম্পর্কে এক্সানা বুঝা ফরিবা।


রক্ত অনর ফুসফুসততু শরীরর বিভিন্ন জায়গাত অক্সিজেন  
লইয়েরে যায়। লোহিত রক্তকণিকাৰ ভিতরত থাকেদে  
হিমোগ্লোবিন নামক প্রোটিনর মাইধ্যমে অক্সিজেন বইয়েরে  
লইয়ায়। হিমোগ্লোবিন আলফা আৰ বিটা গ্লোবিন নামর দুআন  
ভিন্ন ধরণর প্রোটিন দিয়েরে তৈরি।

বিটা গ্লোবিন দুইআন জিন দিয়েরে তৈরি হয়, একআন প্রতিআন  
মা-বাবার কাছরতু ইতারার বাইচ্চাৰ কাছত যায়। যারারতু  
এক্সান অস্বাভাবিক বিটা গ্লোবিন জিন তাহে তারার **মইধ্যবিটা**  
**থ্যালাসেমিয়া লক্ষণ** থাকে **ইবাবিটা থ্যালাসেমিয়া মাইনর**  
**নামেও পরিচিত**।

যদি....



মা-বাপ দুজনই বিটা থ্যালাসেমিয়াৰ লক্ষণ বহন গরে,



স্বাভাবিক  
হিমোগ্লোবিন

বিটা থ্যাল  
লক্ষণ

একজন মানুষর যারতু **বিটা থ্যালাসেমিয়া লক্ষণ (মাইনর)**  
আছে সাধারণত বিটা থ্যালাসেমিয়াৰ জেনেটিক বৈশিষ্ট্য বহন  
গরে ইতারা সামাইন্য রক্তকমতি বাদে অন্য কোনো শরীরত সমস্যা  
অনুভব ন গরে।

ডাক্তারঅল প্রায়সমত **বিটা থ্যালাসেমিয়া মাইনরআক্রান্ত**  
মাইনমুর ছোট লোহিত রক্তকণিকাৰে ভুলে আইরন ডেফিসিয়েন্সি  
অ্যানিমিয়া মনে গরিয়েরে আইরনর ঔষধ লেখি দেয় যিবা  
রক্তস্ৰুতাৰে ঠিক ন গরিবা।

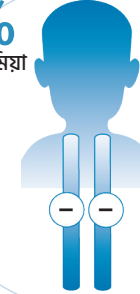
অনর যদি **বিটা থ্যালাসেমিয়া লক্ষণ** পরীক্ষা গরানু হয়  
আৰ অনেৰে যদি এককান বৈশিষ্ট্যর বাহক হিসাবত পাওয়া  
যায়, তইলে অনর স্ত্রীৰেও **বিটা থ্যালাসেমিয়া লক্ষণর লায়**  
**পরীক্ষা গরা উচিত**।

...তারফর

এনে প্রতিবার বাইচ্চা ফেডে আইবার ফুয়ারে  
২৫% সম্ভাবনা থাকেদে ইতারার সন্তানরতু দুআন  
অস্বাভাবিক বিটা গ্লোবিন জিন বংশগত ভাবে  
আইবা।

ইবা বেশি খারাপ অবস্থাত যাইলেগই বিটা  
থ্যালাসেমিয়া মেজর অথবা কুলিস  
অ্যানিমিয়াঘটাইত তাৰে, ইয়ান খারাপ রক্তৰ  
অসুখ যিবা এক্সানজীবনরে-হুমকিত ফেলাই  
দেয়জে এইল্লে রক্তকমতি তৈয়ার গরি ফেলে  
যারলায় নিয়মিত রক্ত লোয়া ফরিব এবং  
বয়তদিন ধরিয়েরে চিকিৎসা চালা ফরিবা।

২৫%  
কুলিস অ্যানিমিয়া



বংশধারাভেদে দুইআন অস্বাভাবিক  
বিটা গ্লোবিন জিন পাইবার  
হরনে বিটা থ্যালাসেমিয়া  
ইন্টারমিডিয়া ও হইত  
তাৰে, ইবা মাঝারি পুরুতর  
রক্তশূন্যতা যিবা হাড়িত  
বিকৃতি আৰ থলি বড় গরি  
ফেলন সঅদেহিবারমত  
স্বাস্থ্য সমস্যা গরিততাৰে।



থ্যালাসেমিয়াৰ সম্বন্ধে আৰও জানিবার থাইলে, দয়াগরিয়েরে  
যোগাযোগ গরন: কুলিস অ্যানিমিয়া ফাউন্ডেশনত (২০২) ২৭৯-৮০৯০  
নম্বরত নইলি [info@thalassemia.org](mailto:info@thalassemia.org) -এই ঠিকানাত।  
ইয়েন বাদেও অনে আৰার ওয়েবসাইডত ভিজিট গরিত ফারন  
[www.thalassaemia.org](http://www.thalassaemia.org)-এই ঠিকানাত।

যদি অনে আৰ অনর বড় উভয়র **বিটা থ্যালাসেমিয়া লক্ষণ** বহন  
গরিয়েরে থাহন আৰএকই ওয়ারে বাচ্চা লইবার পরিকল্পনা থাকে,  
তইলে অনর জেনেটিক কাউন্সেলরর পরামর্শ লন উচিত।