

দক্ষিণ চীন, ভিয়েতনাম,
কম্বোডিয়া, লাওস আৰ
থাইল্যান্ড সহ দুনিয়া বয়ুত
অঞ্চলৰ মাইনসত্ৰু বেসিৰভাগ
সমত আলফা থ্যালাসেমিয়া
দেহা যায়।

আলফা থ্যালাসেমিয়া ৰোগৰ
লক্ষণ গুৰু ৰোগি সাধাৰণত
ঠাৰ ন ফায়।

অনত্ৰ আলফা থ্যালাসেমিয়া
ৰোগ থাইত তাৰে তৰে ইয়ান
অনে নঅ জানিত ফাৰন।



কুলি'স অ্যানিমিয়া ফাউন্ডেশন

৩৩০ সেভেন্থ অ্যাভিনিউ, #২০০ নিউ ইয়র্ক, এনওয়াই ১০০০১
(২১২) ২৭৯-৮০৯০ ফাক্স(২১২) ২৭৯-৫৯৯৯

www.thalassemia.org



অনেকি আলফা
থালাসেমিয়াৰ লক্ষনৰলায়
পৰীক্ষা গৰায়ুন?

থ্যালাসেমিয়া অইলদে বংশধারৰ মাধ্যমে
আইয়ে রক্তে জনিত অসুখ/ বেয়াৰাম।
যুক্তরাষ্ট্রৰ ২০ লাখৰ বেশি মাইনশৰত
থ্যালাসেমিয়াৰ লক্ষণ দেখা যায়।

অনেও ইতারৰ বুতুৰে থাকিত ফারন।

অনরতু আলফা থ্যালাসেমিয়া লক্ষণ আছে
না নাই ইয়েন জানিবারলায় অনর দুআন বেশি
দরহারি কারণ আছে:

ফইল্লেরগান অইলদি, মা-বাপ দুইজনরতু আলফা থ্যালাসেমিয়া
লক্ষণ থাকিলে ইতারার বাইছা অক্কলর চাইরজনর মাঝে
একজনরতু মারাত্মক রক্তজনিত অসুখ অইবার সম্ভাবনা থাকে
(২৫%) যারহারনে আৰাজীবন রক্ত দিয়ন আৰ ঔষধ হাওয়াত
তাৰা ফরে।

দ্বিতীয়ত, কিছু ডাক্তারঅলে ভুলে আলফা থ্যালাসেমিয়া
লক্ষণৰে অন্য রোগ টারিয়েরে ভুল চিকিৎসা লিখিদিত তারে।

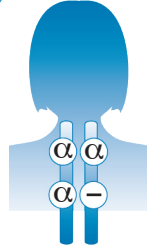
অনরতু আলফা থ্যালাসেমিয়া লক্ষণ আছে
না নাই ইয়েন খুজিয়েৰে বাইৰ গরা সহজ।

অনরতু আলফা থ্যালাসেমিয়া লক্ষণ আছে কিনা ইয়েন
জানিবারলায় প্রথম ধাপ অলইদে অনর ডাক্তাররে অনে লাল রক্ত
কণিকার আকার কনডিক্সা আছে ইয়েন দেখাইবান। ইবা অনর
কমপ্লিট ব্লাড কাউন্ট (CBC) রক্ত পরীক্ষার মূল কর্পাসকুলার
ভলিউমর (MCV) মাধ্যমে বাইৰ গরিত তারে। এতুনে অনর
ডাক্তারর আতত অনর CBC রক্ত পরীক্ষা রিপোর্ট তাইব।

অনরতু MCV'র মান ৮০'রতু কম অইলে, অনর থ্যালাসেমিয়া
লক্ষণ তাইত তারে। অনরতু আলফা থ্যালাসেমিয়া লক্ষণ আছে
না নাই ইয়েন জানিবারলায় হিমোগ্লোবিন ইলেক্ট্রোফোরেসিস আৰ
সিরাম ফেরিটিন সহ বেশকিছু পরীক্ষার গরিবার দরহার ফরিব। এই
পরীক্ষাইন অনর ডাক্তারর অনেৰে গরিবারলায় দিব।

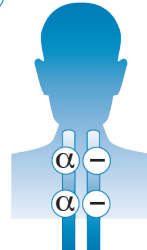
দুই ধরনর আলফা
থ্যালাসেমিয়া লক্ষণ
দেহা যায়:

১



নিঝাফত থাকেদে এইল্লে বাহক:
এই অবস্থাত শরীরত কোন
সমস্যা সৃষ্টি নঅয় আৰ
ওদেমাৰ বিশেষ ডিএনএ
পরীক্ষার মাইধ্যমে অসুখ
অইয়েনে ইয়েন বাইগর
জাইততারে।

২



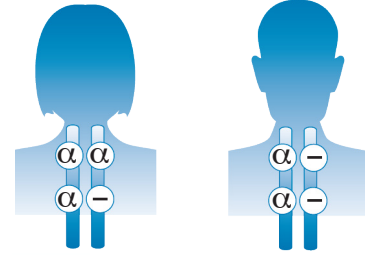
আলফা থ্যালাসেমিয়া লক্ষণ :
এই অবস্থাত সাধারণত কোন শরীরত
সমস্যা সৃষ্টি নঅইব খালি সামান্য
রক্তকমতি তাইব। লোহিত রক্তকণিকা
সাধারন আকাররতু ছোট অয়।
ডাক্তার অক্কল প্রায়ই সমত আলফা
থ্যালাসেমিয়া লক্ষণৰে আয়রন
ডেফিশিয়েন্সি অ্যানিমিয়া ঠারি ভুল গরে।




থ্যালাসেমিয়াৰ সম্বন্ধে আৰও জানিবার থাকিলে, দয়া গরিয়েৰে যোগাযোগ গরন:
কুলি'স অ্যানিমিয়া ফাউন্ডেশন'ত (২১২) ২৭৯-৮০৯০ নম্বরে
নইলি info@thalassemia.org -এই ঠিকানাত।

ইয়েন ছাড়াও অনে আৰার ওয়েবসাইডত যাইত তারন
www.thalassaemia.org -এই ঠিকানাত।

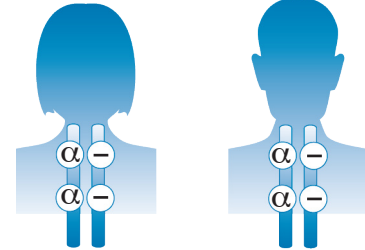
যদি বাপ-মা একজনরতু
আলফা থ্যালাসেমিয়া লক্ষণ
থাগে, আৰ আরেকজন নীকেফ
বাহক অই থাকন, তইলে ইতারার
ফোয়া-ছা প্রতিবার জনর
ফুয়াতি ২৫% সম্ভাবনা থাকেদে
হিমোগ্লোবিন এইচ রোগ লইয়েরে
জন অইবার। এই অবস্থার
লায় শরীরত গুরুতর সমস্যা
হইততারে, যেন থলি বড় অই
যঅন, হাড়ি ব্যাধা অন, আৰ
ক্লান্তি লাগন।




২৫%
হিমোগ্লোবিন এইচ রোগ



যদি বাপ-মা উভয়ই আলফা
থ্যালাসেমিয়া লক্ষণ বহন
গরি থাকে, তইলে প্রতিবার
বাইছা ফেডে আইবার সমত
২৫% সম্ভাবনা থাকেদে বাইছা
হাইড্রপস ফিটালিস জন্মসূত্র
ফাইত তারে, যিবা আলফা
থ্যালাসেমিয়া মেজর নামে
পরিচিত। বাইছারে তহন বাচাই
রাইবারলায় বাচ্চাফেডে থাইতে
চিকিৎসা গরা দরহার।



২৫%
হাইড্রপস ফিটালিস
(আলফা থ্যাল মেজর)



অনের যদি আলফা থ্যালাসেমিয়া লক্ষণ পরীক্ষা গরা হয় আৰ
অনেৰে যদি এককান লক্ষণ বাহক হিসাবত পাওয়া যায়, তইলে অনর
স্ত্রীৰেও আলফা থ্যালাসেমিয়া লক্ষণর লায় পরীক্ষা গরা উচিত।
যদি অনে আৰ অনর বউ দুনাঞ্জে আলফা থ্যালাসেমিয়া লক্ষণ
বহন গরি থাহন আৰ সন্তান লইবার চিন্তা গরন, তাইলে অনরতু
জেনেটিক কাউন্সিলরর পরামর্শ লন উচিত।